


STASINSKI



PRODUCENT OSPRZĘTU
ELEKTROINSTALACYJNEGO



STASINSKI

PRODUCENT
OSPRZĘTU
ELEKTROINSTALACYJNEGO



Stasiński Sp. z o.o. rozpoczęła swoją działalność w branży przetwórstwa tworzyw sztucznych ponad 30 lat temu. Jest rozpoznawalną marką produktów elektroinstalacyjnych na polskim rynku, jak również poza granicami kraju. W czasie swojej działalności uruchomiliśmy produkcję rur karbowanych, później listew elektroinstalacyjnych i rur elektroinstalacyjnych. Oferta jest nieustannie wzbogacana o nowe produkty, które są dostępne w różnych wariantach kolorystycznych, aby sprostać potrzebom estetycznym najbardziej wymagających projektantów. Jednocześnie wszystkie produkty są objęte badaniami jakościowymi i posiadają oznakowanie znakami „B” i „CE”. Są one produkowane z surowców poddawanych regularnym testom i spełniających określone normy.



Stasinski Ltd has been operating in the plastics processing industry for over thirty years until now. It is a recognizable brand of electrical installation products on the Polish market as well as abroad. During our activity, we started the production of corrugated pipes, electrical trunkings and electrical installation pipes. The offer is constantly enriched with new products that are available in various color variants in order to meet the aesthetic needs of the most demanding designers. At the same time, all products are subject to quality tests and are marked with "B" and "CE" marks. They are manufactured from raw materials that are regularly tested and meet certain standards.

SPIS TREŚCI

1	SYSTEM LISTEW BEZHALOGENOWYCH	3
1.1	Listwy bezhalogenowe	4
1.2	Osprzęt bezhalogenowy do listew	4
2	SYSTEM LISTEW ELEKTROINSTALACYJNYCH	5
2.1	Minikanały	6
2.2	Osprzęt do minikanałów	7
2.3	Kanały kablowe	8
2.4	Osprzęt do kanałów kablowych	9
2.5	Listwy elektroinstalacyjne kolorowe	10
2.6	Listwy elektroinstalacyjne z taśmą dwustronną	11
2.7	Kanały podparapetowe z systemem 45x45	12
2.8	System 45x45	13
2.9	System okablowania strukturalnego	14
3	SYSTEM RUR ELEKTROINSTALACYJNYCH BEZHALOGENOWYCH	15
3.1	Rury elektroinstalacyjne bezhalogenowe	16
3.2	Rury elektroinstalacyjne bezhalogenowe - uniepalnione	17
3.3	Złączki bezhalogenowe	18
3.4	Uchwyty bezhalogenowe	19
3.5	Produkty bezhalogenowe: oferta specjalna	20
4	SYSTEM RUR ELEKTROINSTALACYJNYCH	21
4.1	Rury elektroinstalacyjne sztywne gładkie	22
4.2	Rury elektroinstalacyjne sztywne gładkie kolorowe	23
4.3	Rury elektroinstalacyjne sztywne UV	23
4.4	Rury elektroinstalacyjne sztywne gładkie kielichowane	24
4.5	Rury i złączki odgromowe	24
4.6	Rura dystansowa do betonu	24
4.7	Akcesoria do rur elektroinstalacyjnych - złączki	25
4.8	Akcesoria do rur elektroinstalacyjnych - złączki kolorowe	26
5	RURY GIĘTKIE KARBOWANE BEZHALOGENOWE	27
5.1	Rury osłonowe karbowane bezhalogenowe PP	28
5.2	Rury osłonowe karbowane bezhalogenowe PP nierozprzestrzeniające płomienia	29
5.3	Rury osłonowe karbowane bezhalogenowe 320 N	30
5.4	Rury osłonowe karbowane bezhalogenowe 320 N nierozprzestrzeniające płomienia	30
6	RURY GIĘTKIE KARBOWANE PVC	31
6.1	Rury osłonowe karbowane PVC	32
6.2	Rury osłonowe giętkie karbowane PVC z pilotem	32
6.3	Rury elektroinstalacyjne giętkie karbowane PVC UV 320N z pilotem	33
6.4	Rury elektroinstalacyjne giętkie karbowane PVC UV 750N z pilotem	34
7	SYSTEM MOCOWAŃ	35
7.1	Uchwyty do rur	36
7.2	Uchwyty wbijane do kabli	37
7.3	Opaski kablowe	38
7.4	Kołki	38
8	PUSZKI ELEKTROINSTALACYJNE	39
8.1	Puszki natynkowe	40
8.2	Obudowy natynkowe	42
8.3	Puszki podgipsowe	42
8.4	Puszki podtynkowe	42
9	MONTAŻ	43

1	HALOGEN FREE DUCT SYSTEM	3
1.1	Halogen free ducts	4
1.2	Halogen free accessories for cable ducts	4
2	ELECTROINSTALLATION DUCT SYSTEM	5
2.1	Mini ducts	6
2.2	Accessories for mini ducts	7
2.3	Cable duct system	8
2.4	Accessories for cable ducts	9
2.5	Cable ducts different colours	10
2.6	Cable ducts with double sided tape	11
2.7	Under sill ducts with 45x45 system	12
2.8	45x45 system	13
2.9	Structured cabling system	14
3	HALOGEN FREE ELECTROINSTALLATION PIPE SYSTEM	15
3.1	Rigid halogen free pipes	16
3.2	Rigid halogen free non-flammable pipe	17
3.3	Halogen free bends for electroinstallation pipes	18
3.4	Halogen free clamps for pipes	19
3.5	Halogen free products: special offer	20
4	ELECTROINSTALLATION PIPE SYSTEM	21
4.1	Rigid electroinstallation pipes	22
4.2	Rigid electroinstallation pipes different colours	23
4.3	UV rigid wiring pipes	23
4.4	Rigid electroinstallation pipes with coupler	24
4.5	Lightning protection tubes and connectors	24
4.6	Concrete distance tube	24
4.7	Accessories for electroinstallation pipes - bends	25
4.8	Accessories for electroinstallation pipes - bends different colours	26
5	FLEXIBLE CORRUGATED HALOGEN FREE PIPES	27
5.1	Flexible corrugated halogen free PP pipes	28
5.2	Flexible corrugated halogen free PP non-flammable pipes	29
5.3	Flexible corrugated halogen free pipes 320N	30
5.4	Flexible corrugated halogen free non-flammable pipes 320N	30
6	FLEXIBLE CORRUGATED PVC PIPES	31
6.1	Flexible corrugated PVC casing pipes	32
6.2	Flexible corrugated PVC casing pipes with wire	32
6.3	Flexible corrugated PVC electroinstallation pipes UV 320 N with wire	33
6.4	Flexible corrugated PVC electroinstallation pipes UV 750 N with wire	34
7	FIXING SYSTEM	35
7.1	Clamps for pipes	36
7.2	Quick fix clamps for cables	37
7.3	Clamps tie	38
7.4	Wall plugs	38
8	INSTALLATION BOXES	39
8.1	Hermetic boxes	40
8.2	Casings	42
8.3	Under gypsum boxes	42
8.4	Under plaster boxes	42
9	ASSEMBLY INSTRUCTION	43

The logo for STASINSKI, featuring the brand name in a bold, blue, sans-serif font. To the left of the text is a vertical red bar.

PRODUCENT
OSPRZĘTU
ELEKTROINSTALACYJNEGO



HF HALOGEN
FREE

SYSTEM LISTEW BEZHALOGENOWYCH

HALOGEN FREE DUCT SYSTEM 

SYSTEM LISTEW BEZHALOGENOWYCH

Listwy bezhalogenowe

HALOGEN FREE DUCT SYSTEM

Halogen free electroinstallation ducts



LSHF 20x18

LSHF 25x18

LSHF 35x18

LSHF 40x25

LSHF 40x40

LSHF 50x18

LSHF 60x40

LSHF 90x40


LSHF 20x18



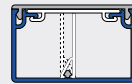
LSHF 25x18



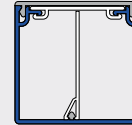
LSHF 35x18




LSHF 40x25



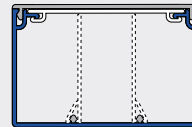
LSHF 40x40



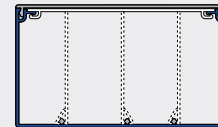
LSHF 50x18



LSHF 60x40



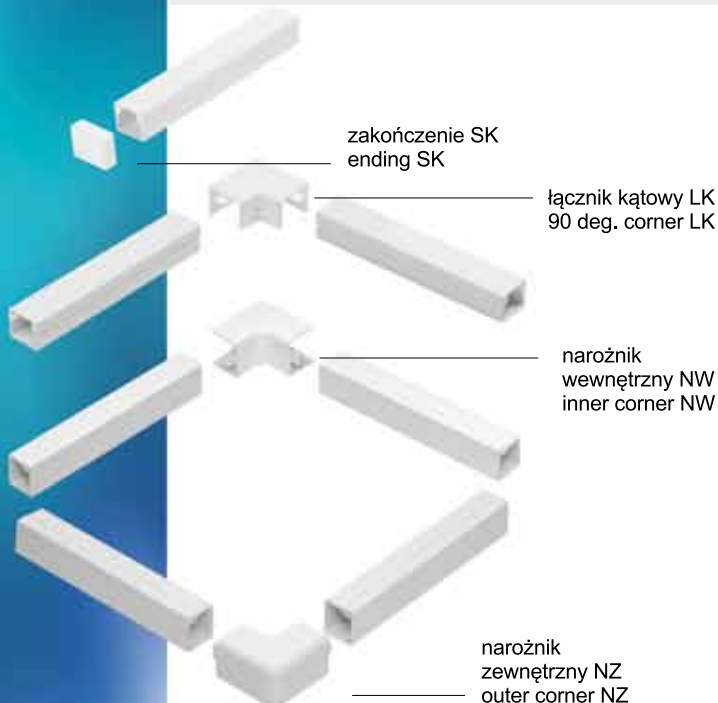
LSHF 90x40




Symbol	Długość Length	Opakowanie m/szt Packaging m/pcs	Nr Katalogowy Catalogue No
LSHF 20x18	2	20/10	1LSHF201820
LSHF 25x18	2	20/10	1LSHF251820
LSHF 35x18	2	20/10	1LSHF351820
LSHF 40x25	2	20/10	1LSHF402520
LSHF 40x40	2	20/10	1LSHF404020
LSHF 50x18	2	20/10	1LSHF501820
LSHF 60x40	2	16/8	1LSHF604016
LSHF 90x40	2	16/8	1LSHF904016

Osprzęt bezhalogenowy do listew

Halogen free accessories for cable ducts



Symbol	Nr Katalogowy Catalogue No
biały / white	
LK 35X18	23518WLK
NW 35X18	23518WNW
NZ 35X18	23518WNZ
SK 35X18	23518WSK
LK 50X18	25018WLK
NW 50X18	25018WNW
NZ 50X18	25018WNZ
SK 50X18	25018WSK



The logo for STASINSKI, featuring the brand name in a bold, blue, sans-serif font. To the left of the text is a vertical red bar.

PRODUCENT
OSPRZĘTU
ELEKTROINSTALACYJNEGO



SYSTEM LISTEW ELEKTROINSTALACYJNYCH

ELECTROINSTALLATION DUCT SYSTEM 

SYSTEM LISTEW ELEKTROINSTALACYJNYCH

Minikanaly

ELECTROINSTALLATION DUCT SYSTEM

Mini ducts



LS 10x10

LS 14x14

LS 15x10

LS 15x17

LS 16x16

LS 17x15

LS 20x12

LS 20x14

LS 20x18

LS 20x20

LS 25x16

LS 25x18

LS 25x25

LS 30x16

LS 30x17

LS 35x14

LS 35x18

LS 35x20

LS 10x10



LS 20x12



LS 25x25



LS 14x14



LS 20x14



LS 30x16



LS 15x10



LS 20x18



LS 30x17



LS 15x17



LS 20x20



LS 35x14



LS 16x16



LS 25x16



LS 35x18




LS 17x15



LS 25x18



LS 35x20



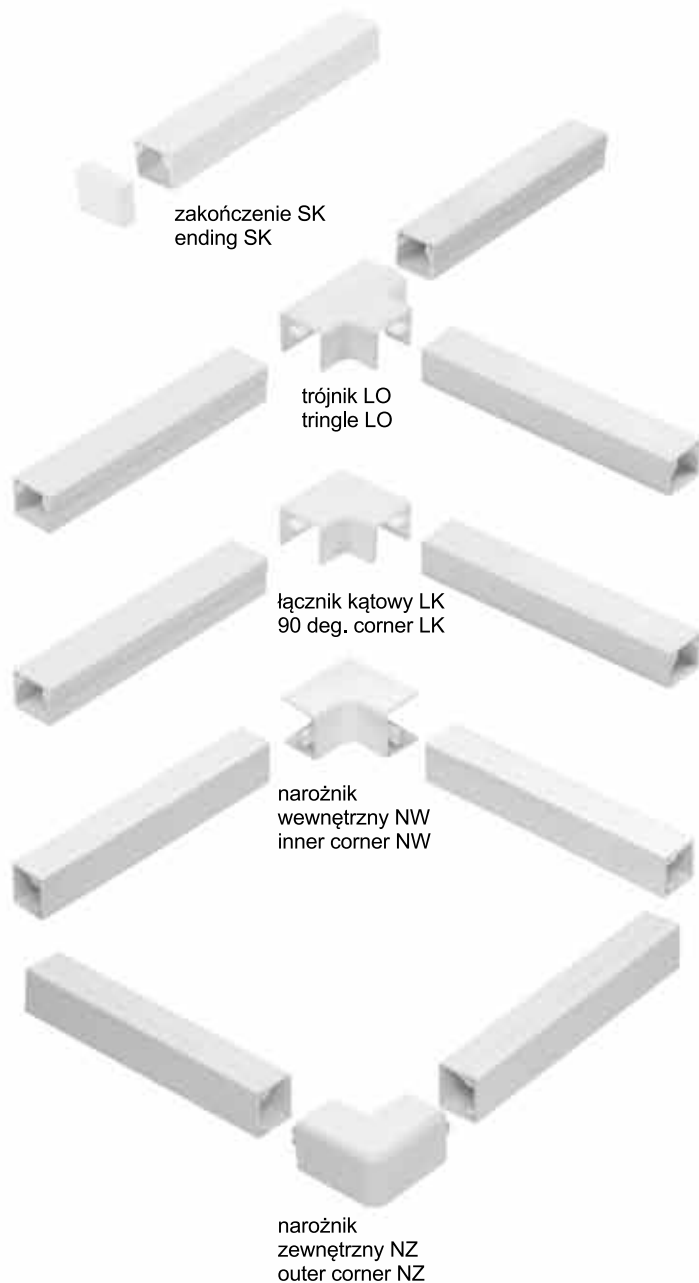
Symbol	Długość Length	Opakowanie m/szt Packaging m/pcs	Nr Katalogowy Catalogue No
LS 10x10	2	20/10	11010W020
LS 14x14	2	20/10	11414W020
LS 14x14	2,5	25/10	11414W025
LS 15x10	2	20/10	11510W020
LS 15x17	2	20/10	11517W020
LS 16x16	2	20/10	11616W020
LS 17x15	2	20/10	11715W020
LS 20x12	2	20/10	12012W020
LS 20x14	2	20/10	12014W020
LS 20x14	2,5	25/10	12014W025
LS 20x18	2	20/10	12018W020
LS 20x20	2	20/10	12020W020
LS 25x16	2	20/10	12516W020
LS 25x18	2	20/10	12518W020
LS 25x25	2	20/10	12525W020
LS 30x16	2	20/10	13016W020
LS 30x17	2	20/10	13017W020
LS 35x14	2	20/10	13514W020
LS 35x14	2,5	25/10	13514W025
LS 35x18	2	20/10	13518W020
LS 35x18	2,5	25/10	13518W025
LS 35x20	2	20/10	13520W020

SYSTEM LISTEW ELEKTROINSTALACYJNYCH


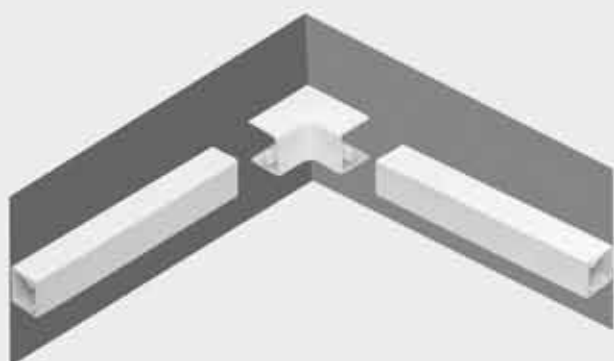
Osprzęt do minikanałów

ELECTROINSTALLATION DUCT SYSTEM

Accessories for mini ducts



Symbol	Nr Katalogowy Catalogue No
biały / white	
LO 14x14	21414WLO
LK 14x14	21414WLK
NW 14x14	21414WNW
NZ 14x14	21414WNZ
SK 14x14	21414WSK
LK 17x15	21715WLK
LO 17x15	21715WLO
NW 17x15	21715WNW
NZ 17x15	21715WNZ
SK 17x15	21715WSK
LO 20x14	22014WLO
LOR 20x14x20	2201420WLOR
LK 20x14	22014WLK
NW 20x14	22014WNW
NZ 20x14	22014WNZ
SK 20x14	22014WSK
LK 20x18	22018WLK
NW 20x18	22018WNW
NZ 20x18	22018WNZ
SK 20x18	22018WSK
LK 25x18	22518WLK
NW 25x18	22518WNW
NZ 25x18	22518WNZ
SK 25x18	22518WSK
LO 35x14	23514WLO
LOR 35x14x35	2351435WLOR
LOR 35x20x35	2352035WLOR
LK 35x14	23514WLK
NW 35x14	23514WNW
NZ 35x14	23514WNZ
SK 35x14	23514WSK
LK 35x18	23518WLK
NW 35x18	23518WNW
NZ 35x18	23518WNZ
SK 35x18	23518WSK



SYSTEM LISTEW ELEKTROINSTALACYJNYCH

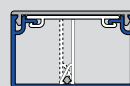
Kanały kablowe

ELECTROINSTALLATION DUCT SYSTEM

Cable duct system

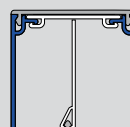


LS 40x25




LS 40x25

LS 40x40




LS 40x40

LS 50x18



LS 50x18

LS 50x18P



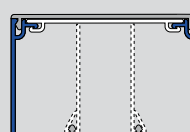
LS 50x18P

LS 60x25



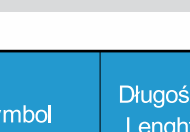
LS 60x25

LS 60x40




LS 60x40

LS 60x60




LS 60x60

LS 90x40



LS 90x40

LS 90x60



LS 90x60

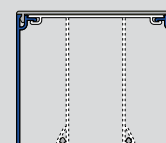
LS 120x40



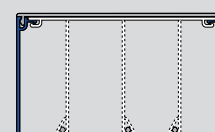
LS 120x40

LS 130x60


LS 130x60



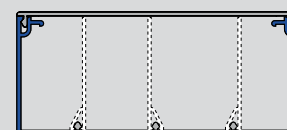
LS 60x60



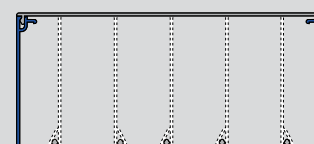
LS 90x40



LS 90x60



LS 120x40



LS 130x60

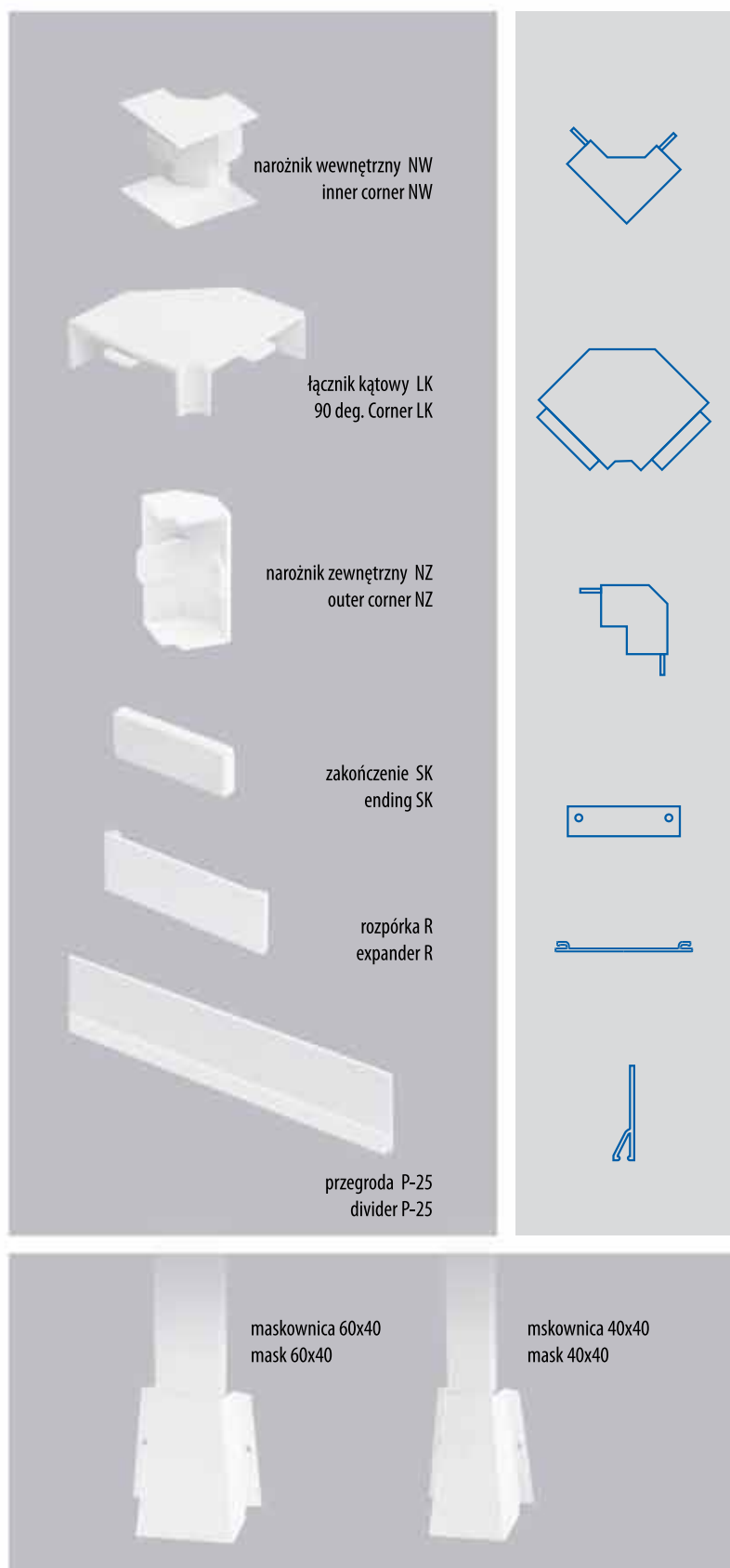
Symbol	Długość Length	Opakowanie m/szt Packaging m/pcs	Nr Katalogowy Catalogue No
LS 40x25	2	20/10	14025W020
LS 40x40	2	20/10	14040W020
LS 50x18	2	20/10	15018W020
LS 50x18P	2	20/10	15018WP20
LS 60x25	2	20/10	16025W020
LS 60x40	2	16/8	16040W016
LS 60x60	2	16/8	16060W016
LS 90x40	2	16/8	19040W016
LS 90x60	2	16/8	19060W016
LS 120x40	2	16/8	112040W16
LS 130x60	2	12/6	113060W12

SYSTEM LISTEW ELEKTROINSTALACYJNYCH

Osprzęt do kanałów kablowych

ELECTROINSTALLATION DUCT SYSTEM

Accessories for cable ducts



Symbol	Nr Katalogowy Catalogue No
biały / white	
LK 40X25	24025WLK
NW 40X25	24025WNW
NZ 40X25	24025WNZ
P-25 40x25	225WP20
R-40	240WR
LK 40X40	24040WLK
NW 40X40	24040WNW
NZ 40X40	24040WNZ
SK 40X40	24040WSK
P-40 40x40	240WP16
R-40	240WR
MASK 40x40	24040WMA
LK 50X18	25018WLK
NW 50X18	25018WNW
NZ 50X18	25018WNZ
SK 50X18	25018WSK
P-25 60x25	225WP20
R-60	260WR
LK 60X40	26040WLK
NW 60X40	26040WNW
NZ 60X40	26040WNZ
SK 60X40	26040WSK
P-40 60x40	240WP16
R-60	260WR
MASK 60X40	26040WMA
P-60 60x60	260WP16
R-60	260WR
LK 90X40	29040WLK
NW 90X40	29040WNW
NZ 90X40	29040WNZ
P-40 90x40	240WP16
R-90	290WR
LK 90X60	29060WLK
NW 90X60	29060WNW
NZ 90X60	29060WNZ
P-60 90x60	260WP16
R-90	290WR
SK 90X60	29060WSK
LK 130X60	213060WLK
NW 130X60	213060WNW
NZ 130X60	213060WNZ
SK 130X60	213060WSK
P-60 130x60	260WP16

SYSTEM LISTEW ELEKTROINSTALACYJNYCH

Listwy elektroinstalacyjne kolorowe



ELECTROINSTALLATION DUCT SYSTEM

Cable ducts different colours



PLS 15x10

GLS 14x14

GLS 35x18

GLS 40x25

SLS 15x10

SLS 30x16

SLS 40x40

BLS 14x14

BLS 30x16

BLS 40x25

CLS 20x14

CLS 25x16

CLS 40x25

Symbol	Długość Lenght	Opakowanie m/szt Packaging m/pcs	Nr Katalogowy Catalogue No
transparentny / transparent			
PLS 15x10	2	20/10	11510P020
jasnoszary / light grey			
GLS 14x14	2	20/10	11414G020
GLS 20x14	2	20/10	12014G020
GLS 35x14	2	20/10	13514G020
GLS 35x18	2	20/10	13518G020
GLS 40x25	2	20/10	14025G020
szary / grey			
SLS 14x14	2	20/10	11414S020
SLS 15x10	2	20/10	11510S020
SLS 16x16	2	20/10	11616S020
SLS 17x15	2	20/10	11715S020
SLS 20x14	2	20/10	12014S020
SLS 25x18	2	20/10	12518S020
SLS 30x16	2	20/10	13016S020
SLS 35x14	2	20/10	13514S020
SLS 35x18	2	20/10	13518S020
SLS 40x25	2	20/10	14025S020
SLS 40x40	2	20/10	14040S020
SLS 60x40	2	16/8	16040S016
SLS 60x60	2	16/8	16060S016
brązowy / brown			
BLS 14x14	2	20/10	11414B020
BLS 16x16	2	20/10	11616B020
BLS 20x14	2	20/10	12014B020
BLS 20x18	2	20/10	12018B020
BLS 25x18	2	20/10	12518B020
BLS 30x16	2	20/10	13016B020
BLS 35x14	2	20/10	13514B020
BLS 35x18	2	20/10	13518B020
BLS 40x25	2	20/10	14025B020
BLS 60x40	2	16/8	16040B016
czarny / black			
CLS 14x14	2	20/10	11414C020
CLS 15x10	2	20/10	11510C020
CLS 20x14	2	20/10	12014C020
CLS 20x18	2	20/10	12018C020
CLS 25x16	2	20/10	12516C020
CLS 35x14	2	20/10	13514C020
CLS 40x25	2	20/10	14025C020
CLS 60x40	2	16/8	16040C016
CLS 90x40	2	16/8	19040C016
CLS 120x40	2	16/8	112040C016



SYSTEM LISTEW ELEKTROINSTALACYJNYCH

Listwy elektroinstalacyjne z taśmą dwustronną



ELECTROINSTALLATION DUCT SYSTEM

Cable ducts with double sided tape



TLS 10x10

TLS 15x10

TLS 17x15

TLS 20x14

TLS 25x18

TLS 30x17

TLS 35x18

TLS 40x25

CTLS 25x16

TLS 10x10



TLS 14x14



TLS 15x10



TLS 17x15



TLS 20x14



TLS 20x18




TLS 25x18



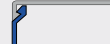
TLS 25x25




TLS 30x17



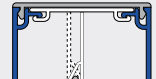
TLS 35x14



TLS 35x18



TLS 40x25



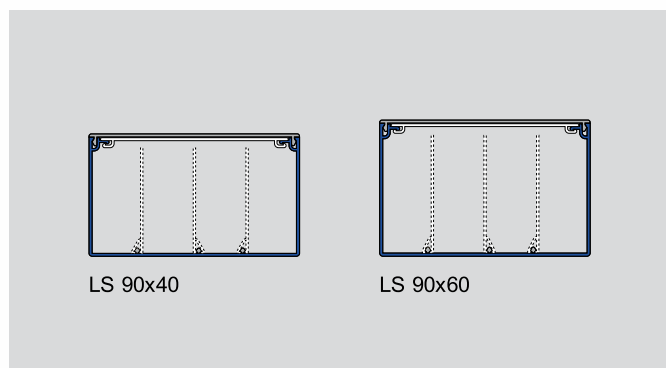
Symbol	Długość Length	Opakowanie m/szt Packaging m/pcs	Nr Katalogowy Catalogue No
TLS 10x10	2	20/10	11010WT20
TLS 14x14	2	20/10	11414WT20
TLS 15x10	2	20/10	11510WT20
TLS 17x15	2	20/10	11715WT20
TLS 20x14	2	20/10	12014WT20
TLS 20x18	2	20/10	12018WT20
TLS 25x18	2	20/10	12518WT20
TLS 25x25	2	20/10	12525WT20
TLS 30x17	2	20/10	13017WT20
TLS 35x14	2	20/10	13514WT20
TLS 35x18	2	20/10	13518WT20
TLS 40x25	2	20/10	14025WT20
czarny / black			
CTLS 14x14	2	20/10	11414CT20
CTLS 20x14	2	20/10	12014CT20
CTLS 25x16	2	20/10	12516CT20

SYSTEM LISTEW ELEKTROINSTALACYJNYCH

Kanały podparapetowe z systemem 45x45

ELECTROINSTALLATION DUCT SYSTEM

Under sill ducts with 45x45 system



Symbol	Długość Length	Opakowanie m/szt Packaging m/pcs	Nr Katalogowy Catalogue No
LS 90x40	2	16/8	19040W016
LS 90x60	2	16/8	19060W016

Symbol	Nr Katalogowy Catalogue No
LK 90x40	29040WLK
NW 90x40	29040WNW
NZ 90x40	29040WNZ
P-40	240WP16
R-90	290WR
LK 90x60	29060WLK
NW 90x60	29060WNW
NZ 90x60	29060WNZ
P-60	260WP16
R-90	290WR
SK 90x60	29060WSK
ADAPTER 22,5x45 Adapter 22,5x45	6ADA22545
GNIAZDO CZERWONE 3x2P Socket 3x2P redlock	6GC3X2P5
GNIAZDO BIAŁE 3x2P Socket 3x2P white	6GB3X2P5
GNIAZDO CZERWONE 2x2P Socket 2x2P redlock	6GC2X2P5
GNIAZDO BIAŁE 2x2P Socket 2x2P white	6GB2X2P5
GNIAZDO CZERWONE 2P Socket 2P redlock	6GC2P10
GNIAZDO BIAŁE 2P Socket 2P white	6GB2P10
KLUCZ Encoding pin	6ZGC100
RAMKA 2M Frame 2M	6RAM4545
RAMKA 4M Frame 4M	6RAM4590
SUPPORT 2M Support 2M	6SUP4545
SUPPORT 4M Support 4M	6SUP4590
RJ -11	6RJ11KAT3
RJ - 45 kat.5e	6RJ45KAT5
RJ - 45 kat.6	6RJ45KAT6
RJ - 45 kat.6a metalowe	6RJ45KAT6A
ZASŁEPKA 22,5x45 Blanking cover 22,5x45	6ZAS2245
ZASŁEPKA 45x45 Blanking cover 45x45	6ZAS4545

SYSTEM LISTEW ELEKTROINSTALACYJNYCH

System 45x45

ELECTROINSTALLATION DUCT SYSTEM

45x45 system



suport 2M/support 2M
(6SUP4545)



suport 4M/support 4M
(6SUP4590)



ramka maskująca 2M/frame 2M
(6RAM4545)



ramka maskująca 4M/frame 4M
(6RAM4590)



gniazdko czerwone z blokadą 2P/
socket 2p with red stop end
(6GC2P10)



gniazdko czerwone z blokadą 2x2P/
socket 2x2p with red stop end
(6GC2X2P5)



gniazdko czerwone z blokadą 3x2P/
socket 3x2p with red stop end
(6GC3X2P5)



zwalniacz blokady/
encoding pin
(6ZGC100)



gniazdko białe 2P/
socket 2p without stop end-white
(6GB2P10)



gniazdko białe 2x2P/
socket 2x2p without stop end-white
(6GB2X2P5)



gniazdko białe 3x2P/
socket 3x2p without stop end-white
(6GB3X2P5)



komplet (puszka+suport+ramka) 2M/
set 2 M (box.+Support+frame)
(6KOM2M4545)



komplet (puszka+suport+ramka) 4M/
set 4 M (box.+Support+frame)
(6KOM4M4590)



komplet (puszka+suport+ramka) 6M/
set 6M (box.+Support+frame)
(6KOM6M45135)



zaślepka 22,5x45/
blanking cover 22,5x45
(6ZAS2245)



zaślepka 45x45/
blanking cover 45x45
(6ZAS4545)



adapter 22,5x45mm/
adapter 22,5x45
(6ADA22545)

SYSTEM LISTEW ELEKTROINSTALACYJNYCH

System okablowania strukturalnego

ELECTROINSTALLATION DUCT SYSTEM

Structured cabling system



moduł Keyston RJ11,
kat. 3/
module Keystone RJ 11 cat.3
(6RJ11KAT3)



moduł Keyston RJ45,
kat. 6 UTP, narzędziowe/
module Keystone RJ45, kat. 6 UTP
(6RJ45KAT6)



moduł Keyston RJ45,
kat. 6a STP/
module Keystone toolless UTP metal
(6RJ45KAT6A)



moduł Keyston RJ45,
kat. 5e UTP/
module Keystone RJ45 UTP cat.5e
(6RJ45KAT5)



wtyk/plug
RJ45 kat. 6 FTP
(8WTYK456F)



wtyk/plug
RJ45 kat. 5e FTP
(8WTYK455EF)



wtyk/plug
RJ45 kat. 6 UTP
(8WTYK456U)



wtyk/plug
RJ45 kat. 5e UTP
(8WTYK45EU)



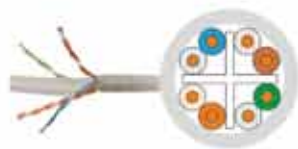
wtyk/plug
RJ11 kat. 3 UTP
(8WTYK113U)



osłonka wtyku RJ45 wewnętrzna/plug cover outer
(80SLRJ45ZE)



osłonka wtyku RJ45 zewnętrzna/plug cover inner
(80SLRJ45WE)



Kabel U/UTP typu linka
kat. 6 PVC 4x2x26/7AWG
305m szary (8KAB6UTP)



Kabel U/UTP typu linka
kat. 5e PVC 4x2x26/7AWG
305m szary (8KAB5UTP)

The logo for STASINSKI, featuring the name in a bold, blue, sans-serif font. To the left of the text is a vertical red bar.

PRODUCENT
OSPRZĘTU
ELEKTROINSTALACYJNEGO



HF HALOGEN
FREE

SYSTEM RUR ELEKTROINSTALACYJNYCH BEZHALOGENOWYCH

HALOGEN FREE 
ELECTROINSTALLATION PIPE SYSTEM

SYSTEM RUR ELEKTROINSTALACYJNYCH BEZHALOGENOWYCH

Rury elektroinstalacyjne bezhalogenowe



HALOGEN FREE ELECTROINSTALLATION PIPE SYSTEM
Rigid halogen free pipes



HF HALOGEN
FREE



Symbol	Długość Length	Opakowanie szt Packaging pcs	Nr Katalogowy Catalogue No
biały / white			
RLHF 16	2	25	416HF20
RLHF 16	3	25	416HF30
RLHF 18	2	25	418HF20
RLHF 18	3	25	418HF30
RLHF 20	2	25	420HF20
RLHF 20	3	25	420HF30
RLHF 22	2	25	422HF20
RLHF 22	3	25	422HF30
RLHF 25	2	25	425HF20
RLHF 25	3	25	425HF30
RLHF 28	2	25	428HF20
RLHF 28	3	25	428HF30
RLHF 32	2	15	432HF20
RLHF 32	3	15	432HF30
RLHF 37	2	15	437HF20
RLHF 37	3	15	437HF30
szary / grey			
SRLHF 16	2	25	416SHF20
SRLHF 16	3	25	416SHF30
SRLHF 18	2	25	418SHF20
SRLHF 18	3	25	418SHF30
SRLHF 20	2	25	420SHF20
SRLHF 20	3	25	420SHF30
SRLHF 22	2	25	422SHF20
SRLHF 22	3	25	422SHF30
SRLHF 25	2	25	425SHF20
SRLHF 25	3	25	425SHF30
SRLHF 28	2	25	428SHF20
SRLHF 28	3	25	428SHF30
SRLHF 32	2	15	432SHF20
SRLHF 32	3	15	432SHF30
SRLHF 37	2	15	437SHF20
SRLHF 37	3	15	437SHF30
czarny / black			
CRLHF 16	2	25	416CHF20
CRLHF 16	3	25	416CHF30
CRLHF 18	2	25	418CHF20
CRLHF 18	3	25	418CHF30
CRLHF 20	2	25	420CHF20
CRLHF 20	3	25	420CHF30
CRLHF 22	2	25	422CHF20
CRLHF 22	3	25	422CHF30
CRLHF 25	2	25	425CHF20
CRLHF 25	3	25	425CHF30
CRLHF 28	2	25	428CHF20
CRLHF 28	3	25	428CHF30
CRLHF 32	2	15	432CHF20
CRLHF 32	3	15	432CHF30
CRLHF 37	2	15	437CHF20
CRLHF 37	3	15	437CHF30



Rury elektroinstalacyjne bezhalogenowe uniepalnione

HALOGEN FREE ELECTROINSTALLATION PIPE SYSTEM
Rigid halogen free non-flammable pipes



RLHF-FR 16

RLHF-FR 20

RLHF-FR 25

SRLHF-FR 20

SRLHF-FR 25

SRLHF-FR 37

CRLHF-FR 20

CRLHF-FR 25

CRLHF-FR 32

Symbol	Długość Lenght	Opakowanie szt Packaging pcs	Nr Katalogowy Catalogue No
biały / white			
RLHF-FR 16	3	25	416HFFR30
RLHF-FR 18	3	25	418HFFR30
RLHF-FR 20	3	25	420HFFR30
RLHF-FR 22	3	25	422HFFR30
RLHF-FR 25	3	25	425HFFR30
RLHF-FR 28	3	25	428HFFR30
RLHF-FR 32	3	15	432HFFR30
RLHF-FR 37	3	15	437HFFR30

Symbol	Długość Lenght	Opakowanie szt Packaging pcs	Nr Katalogowy Catalogue No
szary / grey			
SRLHF-FR 16	3	25	416SHFFR30
SRLHF-FR 18	3	25	418SHFFR30
SRLHF-FR 20	3	25	420SHFFR30
SRLHF-FR 22	3	25	422SHFFR30
SRLHF-FR 25	3	25	425SHFFR30
SRLHF-FR 28	3	25	428SHFFR30
SRLHF-FR 32	3	15	432SHFFR30
SRLHF-FR 37	3	15	437SHFFR30

Symbol	Długość Lenght	Opakowanie szt Packaging pcs	Nr Katalogowy Catalogue No
czarny / black			
CRLHF-FR 16	3	25	416CHFFR30
CRLHF-FR 18	3	25	418CHFFR30
CRLHF-FR 20	3	25	420CHFFR30
CRLHF-FR 22	3	25	422CHFFR30
CRLHF-FR 25	3	25	425CHFFR30
CRLHF-FR 28	3	25	428CHFFR30
CRLHF-FR 32	3	15	432CHFFR30
CRLHF-FR 37	3	15	437CHFFR30

SYSTEM RUR ELEKTROINSTALACYJNYCH BEZHALOGENOWYCH Złączki bezhalogenowe



HALOGEN FREE ELECTROINSTALLATION PIPE SYSTEM
Halogen free bends for electroinstallation pipes



HF HALOGEN
FREE



Symbol	Opakowanie szt Packaging pcs	Nr Katalogowy Catalogue No
biały / white		
ZHF 16	100	5ZHF16W100
ZHF 18	100	5ZHF18W100
ZHF 20	100	5ZHF20W100
ZHF 22	100	5ZHF22W100
ZHF 25	100	5ZHF25W100
ZHF 28	100	5ZHF28W100
ZHF 32	100	5ZHF32W100
ZHF 37	100	5ZHF37W100

Symbol	Opakowanie szt Packaging pcs	Nr Katalogowy Catalogue No
szary / grey		
SZHF 16	100	5ZHFS16100
SZHF 18	100	5ZHFS18100
SZHF 20	100	5ZHFS20100
SZHF 22	100	5ZHFS22100
SZHF 25	100	5ZHFS25100
SZHF 28	100	5ZHFS28100
SZHF 32	100	5ZHFS32100
SZHF 37	100	5ZHFS37100

Symbol	Opakowanie szt Packaging pcs	Nr Katalogowy Catalogue No
czarny / black		
CZHF 16	100	5ZHFC16100
CZHF 18	100	5ZHFC18100
CZHF 20	100	5ZHFC20100
CZHF 22	100	5ZHFC22100
CZHF 25	100	5ZHFC25100
CZHF 28	100	5ZHFC28100
CZHF 32	100	5ZHFC32100
CZHF 37	100	5ZHFC37100

Złączki bezhalogenowe dostępne również w wersji uniepalnionej.
Halogen free bends are also available as non-flammable.

SYSTEM RUR ELEKTROINSTALACYJNYCH BEZHALOGENOWYCH

Uchwyty bezhalogenowe



HALOGEN FREE ELEKTROINSTALLATION PIPE SYSTEM
Halogen free clamps for pipes



Symbol	Opakowanie szt Packaging pcs	Nr Katalogowy Catalogue No
biały / white		
U-13	100	513UW100
U-16	100	516UW100
U-18	100	518UW100
U-20	100	520UW100
U-22	100	522UW100
U-28	100	528UW100


Symbol	Opakowanie szt Packaging pcs	Nr Katalogowy Catalogue No
biały / white		
UZE-16	100	516UZW100
UZE-18	100	518UZW100
UZE-20	100	520UZW100
UZE-22	100	522UZW100
UZE-25	100	525UZW100
UZE-28	100	528UZW100
UZE-32	50	532UZW50
UZE-37	50	537UZW50
UZE-40	50	540UZW50
UZE-47	50	547UZW50
UZE-50	25	550UZW25
UZE-63	25	563UZW25

Symbol	Opakowanie szt Packaging pcs	Nr Katalogowy Catalogue No
szary / grey		
SUZE-16	100	516UZS100
SUZE-18	100	518UZS100
SUZE-20	100	520UZS100
SUZE-22	100	522UZS100
SUZE-25	100	525UZS100
SUZE-28	100	528UZS100
SUZE-32	50	532UZS50
SUZE-37	50	537UZS50
czarny / black		
CUZE-16	100	516UZC100
CUZE-18	100	518UZC100
CUZE-20	100	520UZC100
CUZE-22	100	522UZC100
CUZE-25	100	525UZC100
CUZE-28	100	528UZC100
CUZE-32	50	532UZC50
CUZE-37	50	537UZC50

SYSTEM RUR ELEKTROINSTALACYJNYCH BEZHALOGENOWYCH

Produkty bezhalogenowe: oferta specjalna



HALOGEN FREE ELECTROINSTALLATION PIPE SYSTEM 
Halogen free products: special offer

Produkty bezhalogenowe w kolorach niestandardowych
dostępne na zamówienie.

Halogen free products in customized
colour available on request.



Produkty bezhalogenowe HF nie zawierają halogenów, czyli związków fluoru, bromu, chloru, jodu czy astatu. Dzięki temu w przypadku pożaru nie emitują toksycznych, korozyjnych dymów, które stanowią poważne zagrożenie dla zdrowia i życia ludzi, a także dodatkowo nie powodują korozji metali.

Produkty bezhalogenowe HF rekomendowane są do budynków i obiektów o zastrzonych wymaganiach przeciwpożarowych, takich jak: szpitale, biura, galerie, hotele, muzea, urzędy.


Halogen-free HF products do not contain halogens, i.e. compounds of fluorine, bromine, chlorine, iodine or astatine. Thanks to this, in the case of a fire, they do not emit toxic, corrosive fumes, which pose a serious threat to human health and life, and additionally do not cause corrosion of metals.

Halogen-free HF products are recommended for buildings and facilities with strict fire protection requirements, such as: hospitals, offices, galleries, hotels, museums.



The logo for STASINSKI, featuring a red vertical bar to the left of the word "STASINSKI" in a bold, blue, sans-serif font.

PRODUCENT
OSPRZĘTU
ELEKTROINSTALACYJNEGO



SYSTEM RUR ELEKTROINSTALACYJNYCH

ELECTROINSTALLATION PIPE SYSTEM 


SYSTEM RUR ELEKTROINSTALACYJNYCH

Rury elektroinstalacyjne sztywne gładkie



ELECTROINSTALLATION PIPE SYSTEM

Rigid electroinstallation pipes



RL 13

RL 16

RL 18

RL 20

RL 22

RL 25

RL 28

RL 32

RL 37

RL 40

RL 47

RL 50

RL 63

Symbol	Długość Length	Opakowanie szt Packaging pcs	Nr Katalogowy Catalogue No
biały / white			
RL 13	2	25	413W20
RL 13	2,5	25	413W25
RL 13	3	25	413W30
RL 16	2	25	416W20
RL 16	2,5	25	416W25
RL 16	3	25	416W30
RL 18	2	25	418W20
RL 18	2,5	25	418W25
RL 18	3	25	418W30
RL 20	2	25	420W20
RL 20	2,5	25	420W25
RL 20	3	25	420W30
RL 22	2	25	422W20
RL 22	2,5	25	422W25
RL 22	3	25	422W30
RL 25	2	25	425W20
RL 25	2,5	25	425W25
RL 25	3	25	425W30
RL 28	2	25	428W20
RL 28	2,5	25	428W25
RL 28	3	25	428W30
RL 32	2	15	432W20
RL 32	2,5	15	432W25
RL 32	3	15	432W30
RL 37	2	15	437W20
RL 37	2,5	15	437W25
RL 37	3	15	437W30
RL 40	2,5	10	440W25
RL 40	3	10	440W30
RL 47	2,5	10	447W25
RL 47	3	10	447W30
RL 50	3	10	450W30
RL 63	3	7	463W30

SYSTEM RUR ELEKTROINSTALACYJNYCH

Rury elektroinstalacyjne sztywne gładkie kolorowe



ELECTROINSTALLATION PIPE SYSTEM

Rigid electroinstallation pipes different colours



SRL 20

SRL 25

SRL 37

CRL 20

CRL 25

CRL 32

Symbol	Długość Lenght	Opakowanie szt Packaging pcs	Nr Katalogowy Catalogue No
szary / grey			
SRL 16	3	25	416S30
SRL 18	3	25	418S30
SRL 20	3	25	420S30
SRL 22	3	25	422S30
SRL 25	3	25	425S30
SRL 28	3	25	428S30
SRL 32	3	15	432S30
SRL 37	3	15	437S30

Symbol	Długość Lenght	Opakowanie szt Packaging pcs	Nr Katalogowy Catalogue No
czarny / black			
CRL 16	3	25	416C30
CRL 18	3	25	418C30
CRL 20	3	25	420C30
CRL 22	3	25	422C30
CRL 25	3	25	425C30
CRL 28	3	25	428C30
CRL 32	3	15	432C30

Rury dostępne również w długości 2m.
Rigid electroinstallation pipes are also available in 2m lengths.

RURY ELEKTROINSTALACYJNE SZTYWNE UV

UV rigid wiring pipes



CRLUV 18

CRLUV 25

CRLUV 32

Symbol	Długość Lenght	Opakowanie szt Packaging pcs	Nr Katalogowy Catalogue No
czarny / black			
CRLUV 16	3	25	416CUV30
CRLUV 18	3	25	418CUV30
CRLUV 20	3	25	420CUV30
CRLUV 25	3	25	425CUV30
CRLUV 28	3	25	428CUV30
CRLUV 32	3	15	432CUV30

SYSTEM RUR ELEKTROINSTALACYJNYCH

Rury elektroinstalacyjne sztywne gładkie kielichowane



ELECTROINSTALLATION PIPE SYSTEM

Rigid electroinstallation pipes with coupler



RLK 16

RLK 20

RLK 25

SRLK 16

SRLK 20

SRLK 25

Symbol	Długość Lenght	Opakowanie szt Packaging pcs	Nr Katalogowy Catalogue No
biały / white			
RLK 16	3	25	416WK30
RLK 18	3	25	418WK30
RLK 20	3	25	420WK30
RLK 25	3	25	425WK30
RLK 32	3	15	432WK30

Symbol	Długość Lenght	Opakowanie szt Packaging pcs	Nr Katalogowy Catalogue No
szary / grey			
SRLK 16	3	25	416SK30
SRLK 18	3	25	418SK30
SRLK 20	3	25	420SK30
SRLK 25	3	25	425SK30
SRLK 32	3	15	432SK30

Rury kielichowe dostępne również w długości 2m.
Rigid electroinstallation pipes with coupler are also available in 2m lengths

Rury i złączki odgromowe

Lightning protection tubes and connectors



RG 20/14

ZRG 25/19

Symbol	Długość Lenght	Opakowanie szt Packaging pcs	Nr Katalogowy Catalogue No
szary / grey			
RG 20/14	2	10	420RG20
RG 20/14	3	10	420RG30
RG 25/19	2	10	425RG20
RG 25/19	3	10	425RG30

Symbol	Nr Katalogowy Catalogue No
ciemnoszary / dark grey	
ZRG 20/14	520ZRG10
ZRG 25/19	525ZRG10

Rura dystansowa do betonu

Concrete distance tube



RB 25/22


Symbol	Długość Lenght	Opakowanie szt Packaging pcs	Nr Katalogowy Catalogue No
ciemnoszary / dark grey			
RB 25/22	1	50	42522RB10
RB 25/22	2	25	42522RB20

SYSTEM RUR ELEKTROINSTALACYJNYCH

Akcesoria do rur elektroinstalacyjnych-złączki

ELECTROINSTALLATION PIPE SYSTEM

Accessories for electroinstallation pipes-bends



Symbol	Opakowanie szt Packaging pcs	Nr Katalogowy Catalogue No
biały / white		
ZCL 13	100	513ZCLW100
ZCL 16	400	516ZCLW400
ZCL 18	300	518ZCLW300
ZCL 20	250	520ZCLW250
ZCL 22	200	522ZCLW200
ZCL 25	200	525ZCLW200
ZCL 28	150	528ZCLW150
ZCL 32	100	532ZCLW100
ZCL 37	100	537ZCLW100
ZCL 40	80	540ZCLW80
ZCL 47	50	547ZCLW50
ZCL 50	40	550ZCLW40
ZCL 63	20	563ZCLW20

Symbol	Opakowanie szt Packaging pcs	Nr Katalogowy Catalogue No
biały / white		
ZPL 16	100	5ZPL16W100
ZPL 18	100	5ZPL18W100
ZPL 20	100	5ZPL20W100
ZPL 22	100	5ZPL22W100
ZPL 25	100	5ZPL25W100
ZPL 28	100	5ZPL28W100
ZPL 32	100	5ZPL32W100

Symbol	Opakowanie szt Packaging pcs	Nr Katalogowy Catalogue No
biały / white		
ZKL 16	100	5ZKL16W100
ZKL 18	100	5ZKL18W100
ZKL 20	100	5ZKL20W100
ZKL 22	100	5ZKL22W100
ZKL 25	50	5ZKL25W050
ZKL 28	100	5ZKL28W100
ZKL 32	50	5ZKL32W050
ZKL 37	50	5ZKL37W050

SYSTEM RUR ELEKTROINSTALACYJNYCH

Akcesoria do rur elektroinstalacyjnych

- złączki kolorowe



ELECTROINSTALLATION PIPE SYSTEM
Accessories for electroinstallation pipes-bends different colours



Symbol	Opakowanie szt Packaging pcs	Nr Katalogowy Catalogue No
szary / grey		
SZCL 16	400	516ZCS400
SZCL 18	300	518ZCS300
SZCL 20	250	520ZCS250
SZCL 22	200	522ZCS200
SZCL 25	200	525ZCS200
SZCL 28	150	528ZCS150
SZCL 32	100	532ZCS100
SZCL 37	100	537ZCS100



Symbol	Opakowanie szt Packaging pcs	Nr Katalogowy Catalogue No
czarny / black		
CZCL 16	400	516ZCLC400
CZCL 18	300	518ZCLC300
CZCL 20	250	520ZCLC250
CZCL 22	200	522ZCLC200
CZCL 25	200	525ZCLC200
CZCL 28	150	528ZCLC150
CZCL 32	100	532ZCLC100

The logo for STASINSKI, featuring the brand name in a bold, blue, sans-serif font. To the left of the text is a vertical red bar.

PRODUCENT
OSPRZĘTU
ELEKTROINSTALACYJNEGO



HF HALOGEN
FREE

RURY GIĘTKIE KARBOWANE BEZHALOGENOWE

FLEXIBLE CORRUGATED 
HALOGEN FREE PIPES

RURY GIĘTKIE KARBOWANE BEZHALOGENOWE

Rury osłonowe karbowane bezhalogenowe PP




FLEXIBLE CORRUGATED HALOGEN FREE PIPES
Flexible corrugated halogen free PP pipes



Symbol	Zew. Outs.	Wew. Ins.	Opakowanie Packaging	Nr Katalogowy Catalogue No
półprzezroczysty / translucent				
RKBF 16/12	16	12	50	31612WF
RKBF 20/16	20	16	50	32016WF
RKBF 25/21	25	21	50	32521WF
RKBF 32/26	32	26	50	33226WF
RKBF 40/34	40	34	25	34034WF
RKBF 50/43	50	43	25	35043WF
żółty / yellow				
RKBF 16/12	16	12	50	31612ZF
RKBF 20/16	20	16	50	32016ZF
RKBF 25/21	25	21	50	32521ZF
RKBF 32/26	32	26	50	33226ZF
RKBF 40/34	40	34	25	34034ZF
RKBF 50/43	50	43	25	35043ZF
niebieski / blue				
RKBF 16/12	16	12	50	31612NF
RKBF 20/16	20	16	50	32016NF
RKBF 25/21	25	21	50	32521NF
RKBF 32/26	32	26	50	33226NF
RKBF 40/34	40	34	25	34034NF
RKBF 50/43	50	43	25	35043NF
czerwony / red				
RKBF 16/12	16	12	50	31612RF
RKBF 20/16	20	16	50	32016RF
RKBF 25/21	25	21	50	32521RF
RKBF 32/26	32	26	50	33226RF
RKBF 40/34	40	34	25	34034RF
RKBF 50/43	50	43	25	35043RF
czarny / black				
RKBF 16/12	16	12	50	31612CF
RKBF 20/16	20	16	50	32016CF
RKBF 25/21	25	21	50	32521CF
RKBF 32/26	32	26	50	33226CF
RKBF 40/34	40	34	25	34034CF
RKBF 50/43	50	43	25	35043CF

RURY GIĘTKIE KARBOWANE BEZHALOGENOWE

Rury osłonowe karbowane bezhalogenowe PP nierozprzestrzeniające płomienia

FLEXIBLE CORRUGATED HALOGEN FREE PIPES 
Flexible corrugated halogen free PP non-flammable pipes



RKBG 16/12

RKBG 20/16

RKBG 25/21

RKBG 32/26

RKBG 40/34

RKBG 50/43


Symbol	Zew. Outs.	Wew. Ins.	Opakowanie Packaging	Nr Katalogowy Catalogue No
szary / grey				
RKBG 16/12	16	12	50	31612GG
RKBG 20/16	20	16	50	32016GG
RKBG 25/21	25	21	50	32521GG
RKBG 32/26	32	26	50	33226GG
RKBG 40/34	40	34	25	34034GG
RKBG 50/43	50	43	25	35043GG

RURY GIĘTKIE KARBOWANE BEZHALOGENOWE

Rury osłonowe karbowane bezhalogenowe 320 N



FLEXIBLE CORRUGATED HALOGEN FREE PIPES
Flexible corrugated halogen free pipes 320N




Symbol	Zew. Outs.	Wew. Ins.	Opakowanie Packaging	Nr Katalogowy Catalogue No
pomarańczowy / orange				
RKBFN 16/12	16	12	50	31612FN50
RKBFN 20/16	20	16	50	32016FN50
RKBFN 25/21	25	21	50	32521FN50
RKBFN 32/26	32	26	50	33226FN50

Rury osłonowe karbowane bezhalogenowe 320 N
nierozprzestrzeniające płomień



Flexible corrugated halogen free non-flammable pipes 320N



Symbol	Zew. Outs.	Wew. Ins.	Opakowanie Packaging	Nr Katalogowy Catalogue No
szary / grey				
RKBGN 16/12	16	12	50	31612GN50
RKBGN 20/16	20	16	50	32016GN50
RKBGN 25/21	25	21	50	32521GN50
RKBGN 32/26	32	26	50	33226GN50

The logo for STASINSKI, featuring a red vertical bar to the left of the word "STASINSKI" in a bold, blue, sans-serif font.

PRODUCENT
OSPRZĘTU
ELEKTROINSTALACYJNEGO





RURY GIĘTKIE KARBOWANE PVC

FLEXIBLE CORRUGATED PVC PIPES 



RURY GIĘTKIE KARBOWANE PVC


Rury osłonowe karbowane PVC

FLEXIBLE CORRUGATED PVC PIPES 
Flexible corrugated PVC casing pipes



Symbol	Zew. Outs.	Wew. Ins.	Opakowanie Packaging	Nr Katalogowy Catalogue No
szary / grey				
RKPVC 16/12	16	12	50	31612PVC50
RKPVC 20/16	20	16	50	32016PVC50
RKPVC 25/21	25	21	50	32521PVC50
RKPVC 32/26	32	26	50	33226PVC50
RKPVC 40/34	40	34	25	34034PVC25
RKPVC 50/43	50	43	25	35043PVC25

Rury osłonowe karbowane PVC z pilotem 
Flexible corrugated PVC casing pipes with wire 



Symbol	Zew. Outs.	Wew. Ins.	Opakowanie Packaging	Nr Katalogowy Catalogue No
szary / grey				
RKPVCP 16/12	16	12	50	31612PVCP50
RKPVCP 20/16	20	16	50	32016PVCP50
RKPVCP 25/21	25	21	50	32521PVCP50
RKPVCP 32/26	32	26	50	33226PVCP50
RKPVCP 40/34	40	34	25	34034PVCP25
RKPVCP 50/43	50	43	25	35043PVCP25

RURY GIĘTKIE KARBOWANE PVC

Rury elektroinstalacyjne giętkie karbowane PVC UV 320 N z pilotem



FLEXIBLE CORRUGATED PVC PIPES



Flexible corrugated PVC electroinstallation pipes UV 320 N with wire

RKPVCNPUV 16/12

RKPVCNPUV 20/16

RKPVCNPUV 25/21

RKPVCNPUV 32/26

RKPVCNPUV 40/34

RKPVCNPUV 50/43

Symbol	Zew. Outs.	Wew. Ins.	Opakowanie Packaging	Nr Katalogowy Catalogue No
czarny / black				
RKPVCNPUV 16/12	16	12	25	31612PVCNPUV25
RKPVCNPUV 16/12	16	12	50	31612PVCNPUV50
RKPVCNPUV 20/16	20	16	25	32016PVCNPUV25
RKPVCNPUV 20/16	20	16	50	32016PVCNPUV50
RKPVCNPUV 25/21	25	21	25	32521PVCNPUV25
RKPVCNPUV 25/21	25	21	50	32521PVCNPUV50
RKPVCNPUV 32/26	32	26	25	33226PVCNPUV25
RKPVCNPUV 32/26	32	26	50	33226PVCNPUV50
RKPVCNPUV 40/34	40	34	25	34034PVCNPUV25
RKPVCNPUV 50/43	50	43	25	35043PVCNPUV25

RURY GIĘTKIE KARBOWANE PVC

Rury elektroinstalacyjne giętkie karbowane PVC UV 750 N z pilotem



FLEXIBLE CORRUGATED PVC PIPES
Flexible corrugated PVC electroinstallation pipes UV 750 N with wire



RKPVCPUV750N 16/11

RKPVCPUV750N 20/15

RKPVCPUV750N 25/19

RKPVCPUV750N 32/25

Symbol	Zew. Outs.	Wew. Ins.	Opakowanie Packaging	Nr Katalogowy Catalogue No
czarny/black				
RKPVCPUV750N 16/11	16	11	50	31611PVCPUV750N50
RKPVCPUV750N 20/15	20	15	50	32015PVCPUV750N50
RKPVCPUV750N 25/19	25	19	50	32519PVCPUV750N50
RKPVCPUV750N 32/25	32	25	25	33225PVCPUV750N25

The logo for STASINSKI, featuring the brand name in a bold, blue, sans-serif font. To the left of the text is a vertical red bar.

PRODUCENT
OSPRZĘTU
ELEKTROINSTALACYJNEGO




SYSTEM MOCOWAŃ

FIXING SYSTEM 

SYSTEM MOCOWAŃ


Uchwyty do rur

FIXING SYSTEM 
Clamps for pipes

Symbol	Opakowanie szt Packaging pcs	Nr Katalogowy Catalogue No
biały / white		
U-13	100	513UW100
U-16	100	516UW100
U-18	100	518UW100
U-20	100	520UW100
U-22	100	522UW100
U-28	100	528UW100


Symbol	Opakowanie szt Packaging pcs	Nr Katalogowy Catalogue No
biały / white		
UZE-16	100	516UZW100
UZE-18	100	518UZW100
UZE-20	100	520UZW100
UZE-22	100	522UZW100
UZE-25	100	525UZW100
UZE-28	100	528UZW100
UZE-32	50	532UZW50
UZE-37	50	537UZW50
UZE-40	50	540UZW50
UZE-47	50	547UZW50
UZE-50	25	550UZW25
UZE-63	25	563UZW25

Symbol	Opakowanie szt Packaging pcs	Nr Katalogowy Catalogue No
biały / white		
UP 22	100	522UP100
UP 30	100	530UP100
UP 50	10	550UP10
czarny / black		
UP 22 UV	100	522UPUV100
UP 30 UV	100	530UPUV100
UP 50 UV	10	550UPUV10





SYSTEM MOCOWAŃ

Uchwyty do rur

FIXING SYSTEM 
Clamps for pipes



Symbol	Opakowanie szt Packaging pcs	Nr Katalogowy Catalogue No
szary / grey		
SUZE-16	100	516UZS100
SUZE-18	100	518UZS100
SUZE-20	100	520UZS100
SUZE-22	100	522UZS100
SUZE-25	100	525UZS100
SUZE-28	100	528UZS100
SUZE-32	50	532UZS50
SUZE-37	50	537UZS50
czarny / black		
CUZE-16	100	516UZC100
CUZE-18	100	518UZC100
CUZE-20	100	520UZC100
CUZE-22	100	522UZC100
CUZE-25	100	525UZC100
CUZE-28	100	528UZC100
CUZE-32	50	532UZC50
CUZE-37	50	537UZC50


Uchwyty wbijane do kabli 
Quick fix clamps for cables 



Symbol	Opakowanie szt Packaging pcs	Nr Katalogowy Catalogue No
USMH 10	100	510SMH100
USMH 22	25	522SMH25
USMH 22 BIS	25	522SMHB25
USMO 10	100	510SMO100
USMO 6	100	56SMO100
USMO 8	100	58SMO100
USMP 2	100	52SMP100
USMP 3	100	53SMP100



SYSTEM MOCOWAŃ

Opaski kablowe

FIXING SYSTEM 
Clamps tie



Symbol	Opakowanie szt Packaging pcs	Nr Katalogowy Catalogue No
biały / white		
OK 2.5x160	100	525160B100
OK 3.6x300	100	536250B100
OK 4.8x300	100	548250B100
OK 4.8x370	100	548300B100
TM-25	100	52525BTM100
PMP-05-4-100	100	5054PMP100
czarny / black		
COK 2.5x160	100	525160C100
COK 2.5x200	100	525200C100
COK 3.6x200	100	536200C100
COK 3.6x300	100	536250C100
COK 4.8x300	100	548250C100
COK 4.8x370	100	548300C100
CTM-25	100	52525CTM100
PMP-05-4-100-UV	100	5054PMPUV100

Kołki 
Wall plugs 



Symbol	Opakowanie Packaging	Nr Katalogowy Catalogue No
kołek 6mm 3.5x35	400	563535KR400
kołek 6mm 3.5x40	400	563540KR400
kołek 6mm 3.5x50	200	563550KR200
kołek 8 mm 4x40	200	58440KR200
kołek 8mm 4x45	200	58445KR200
kołek 8mm 5x50	100	58550KR100
kołek 8mm 5x60	100	58560KR100
kołek szyb 6mm 4x40	200	56440KSL200
kołek szyb 6mm 4x60	200	56460KSL200
kołek szyb 8mm 5x45	100	58545KSL100
kołek szyb 8mm 5x60	100	58560KSL100
kołek uniwersalny 6mm 3,5x40	100	563540KU100
kołek uniwersalny 8mm 5x60	100	58560KU100
ślimak do styropianu	25	5SS5025
ślimak do kartongipsu	100	5SKDRV100

The logo for STASINSKI, featuring a red vertical bar to the left of the brand name in a bold, blue, sans-serif font.

PRODUCENT
OSPRZĘTU
ELEKTROINSTALACYJNEGO



PUSZKI ELEKTROINSTALACYJNE

INSTALLATION BOXES 

PUSZKI ELEKTROINSTALACYJNE

Puszki natynkowe

INSTALLATION BOXES

Hermetic boxes



P03 IP41
110x110x50
(7P031101)



P04 IP20
90x80x25
(7P0490800)



P06 IP41
130x130x50
(7P0613013)



P09 IP55
158x115x73
(7P0915811)



P10, IP55
158x115x95 z szyną TS35
(7P1015812)



P1 IP41 śr. 80 wys. 36
pusta/pełna
(7P1PU804/7P1PE803)



P2, IP41, 80x80x25
pusta/pełna
(7P2PU809/ 7P2PE808)



P12, IP44
śr. 85x35
(7P128535)



PF 023-01, IP55
86x86x40, biała
12-wylotowa, (7PF02301)



PF 042-01, IP55
98x98x42, biała
8-wylotowa, (7PF04201)



PF 022-01, IP55
86x86x40, biała
6-wylotowa
(7PF02201)



PF 022-02, IP55
86x86x40, brązowa
6-wylotowa
(7PF02202)



PF 022-03, IP55
86x86x40, szara
6-wylotowa
(7PF02203)



PF 022-05, IP55
86x86x40, czarna
6-wylotowa
(7PF02205)



PF 053-01, IP-55
118x118x68, biała
6-wylotowa
(7PF05301)



PF 041-01, IP55
98x98x42, biała
12-wylotowa
(7PF04101)



PF 041-05, IP55
98x98x42, czarna
12-wylotowa
(7PF04105)



PF 043-01, IP55
98x98x65, biała
6-wylotowa
(7PF04301)



PF 043-03, IP55
98x98x65, szara
6-wylotowa
(7PF04303)



PF 061-01, IP55
88x88x40, biała
4-wylotowa
(7PF05101)



PF 051-01, IP55
118x118x46, biała
12-wylotowa
(7PF05101)



PF 051-02, IP55
118x118x46, brązowa
12-wylotowa
(7PF05102)



PF 051-03, IP55
118x118x46, szara
12-wylotowa
(7PF05103)



PF 051-05, IP55
118x118x46, czarna
12-wylotowa
(7PF05105)



PF 061-05, IP55
88x88x40, czarna
4-wylotowa
(7PF05105)

PUSZKI ELEKTROINSTALACYJNE

Puszki natynkowe

INSTALLATION BOXES

Hermetic boxes



PF 031-01, IP54
85x85x37, biała
12-wylotowa (7PF03101)



PF 031-03, IP54
85x85x37, szara
12-wylotowa (7PF03103)



PF 031-05, IP54
85x85x37, czarna
12-wylotowa (7PF03105)



PF 064-01, IP55
88x88x40, biała
4-wylotowa (7PF06401)



PF 064-05, IP55
88x88x40, czarna
4-wylotowa (7PF06405)



PF 035-01, IP54
75x75x41, biała
12-wylotowa (7PF03501)



PF 035-02, IP54
75x75x41, brązowa
12-wylotowa (7PF03502)



PF 035-05, IP54
75x75x41, czarna
12-wylotowa (7PF03505)



PF 075-01, IP55
79x79x37, biała
4-wylotowa (7PF07501)



PF 075-05, IP55
79x79x37, czarna
4-wylotowa (7PF07505)



PF 038-01 IP54
80x45x41, biała
8-wylotowa (7PF03801)



PF 038-02, IP54
80x45x41, brązowa
8-wylotowa (7PF03802)



PF 038-03, IP54
80x45x41, szara
8-wylotowa (7PF03803)



O236-00 IP41
60x60x30mm
pusta biała (7EP023600)



FAST BOX, IP55
110x80x50
(7FB11080)



PKN2, IP41
100x100x61
(7PKN210)



PKN3, IP55
135x135x42
(7PKN311)



PKN4, IP55
135x135x65
(7PKN412)



PKN5, IP55
135x135x85
(7PKN513)



PKN7, IP55
167x167x75
(7PKN714)



PKN8, IP55
196x196x78
(7PKN815)



PKN9, IP55
303x213x125
(7PKN916)



POH 28, IP20 (7POH028)
POH 37, IP20 (7POH037)
POH 47, IP20 (7POH047)



PH-3A.3B, IP65
198x148x76
(7PH3A19)

PUSZKI ELEKTROINSTALACYJNE

INSTALLATION BOXES

OBUDOWY NATYNKOWE

Casings



Obudowa S2 z szybą IP20
(70BUDS2S)



Obudowa S4 z szybą IP20
(70BUDS4S)



Obudowa S6 z szybą IP20
(70BUDS6S)



Obudowa S2 bez szyby IP20
(70BUDS2)



Obudowa S4 bez szyby IP20
(70BUDS4)



Obudowa S6 bez szyby IP20
(70BUDS6)

PUSZKI PODGIPSOWE

Under gypsum boxes



PKGD1 pogłębiona śr. 60 wys. 62
(7PKG060)



PKG1 śr. 60 wys. 44
(7PKG0160)



POG 70 z deklem śr. 70 wys. 40
(7POG070)

POG 80 z deklem śr. 80 wys. 44
(7POG080)



PKG2 140x60x44
(7PKG0260)



PKG3 205x60x44
(7PKG0360)



PKG4 275x60x44
(7PKG0460)

PUSZKI PODTYNKOWE

Under plaster boxes



PKD śr. 60 wys. 60
(7PKD060)



PKK śr. 60 wys. 40
(7PKK060)



PKDŁ śr. 60 wys. 63
(7PKDŁ60)



PKKŁ śr. 60 wys. 43
(7PKKŁ60)



POT 70 śr. 70 wys. 40
(7POT070)


POT 80 śr. 80 wys. 44
(7POT080)



Dekiel uniwersalny 70-80
(7DEK7080)

The logo for STASINSKI, featuring the brand name in a bold, blue, sans-serif font. To the left of the text is a vertical red bar.

PRODUCENT
OSPRZĘTU
ELEKTROINSTALACYJNEGO



MONTAŻ

ASSEMBLY INSTRUCTION 

**TRANSPORT I PRZECHOWYWANIE LISTEW ORAZ RUR**

- rury i listwy należy transportować oraz przechowywać w pozycji leżącej na równym podłożu w temperaturze od -5°C do +50°C
- podczas transportu oraz przechowywania należy nie dopuścić do nagrzania rur i listew powyżej +50°C.
- w trakcie transportu oraz składowania obciążenie listew i rur nie powinno przekroczyć 320N

MONTAŻ LISTEW

- wykonać w podłożu otwory
- przymocować podstawę kanału za pomocą kołków rozporowych
- jeżeli wymaga tego instalacja, należy zastosować przegrody w odpowiednio dobranym rozmiarze
- ułożyć przewody w razie potrzeby zastosować rozpórki rozpierające, zatrzasknąć równomiernie pokrywę kanału
- temperatura pomieszczeń w których montowane są listwy powinna mieścić się w przedziale od +5°C do +50°C
- zaleca się montowanie listwy przy wykorzystaniu fabrycznych otworów

MONTAŻ RUR

- wykonać w podłożu otwory
- przymocować kołkami rozporowymi uchwyty zamykane lub otwarte odpowiednie do rozmiaru średnicy rury od fi 13 do fi 63, odległość pomiędzy uchwytami max. 50 cm,
- dociąć rury do wymaganej długości uwzględniając łączenia za pomocą złączek sztywnych lub giętkich.
- przeciągnąć kable przez rurę zamontować złączkę i umieścić rurę w uchwytach.
- temperatura pomieszczeń w których montowane są rury powinna mieścić się w przedziale od +5°C do +50°C

MONTAŻ RURY KARBOWANEJ

- wykonać otwory w podłożu
- przymocować kołkami rozporowymi odpowiednie uchwyty otwarte lub zamknięte, odpowiednie do rozmiaru średnicy rur karbowanych giętkich od fi 16 do fi 50 mm,
- przeciągnąć kabel przez rurę karbowaną (w przypadku rury karbowanej giętkiej z pilotem można wykorzystać pilot do przeciągnięcia kabli)
- umieścić rurę karbowaną giętką we wcześniej zamontowanych uchwytach.
- temperatura pomieszczeń w których montowane są rury powinna mieścić się w przedziale od +5°C do +50°C

**TRANSPORT AND STORAGE**

- pipes and trunkings should be transported in horizontal position on the even ground in the temperature between -5°C do + 50°C
- during transport and storage, do not heat pipes and trunkings above + 50 ° C.
- during transport and storage the load on trunkings and pipes should not exceed 320N

INSTALLATION DUCTS

- make holes in the base
- mount the ducts base with expansion pins
- use partitions of suitably selected size, if the installation requires
- install cables, use expanding if required and snap the duct cover evenly
- air temperature inside installation room should be between +5° C do + 50° C
- is recommended to install the trunking using the factory made holes

INSTALLATION PIPES

- make holes in the base
- mount clamps closed or open with plugs, clamps should be suitable to pipe size, from 13mm to 63mm with distance between them up to 50cm
- cut the pipes to the required length, for connections using rigid or flexible fittings
- put the cables through the pipe, install the fitting and place the pipe in clamps
- air temperature inside installation room should be between +5°C do +50°C

INSTALLATION CORRUGATED PIPE

- make holes in the base
- mount clamps closed or open with plugs, clamps should be suitable to corrugated pipe size, from 16mm to 50mm with distance between them up to 50cm
- put the cables through the pipe (in the case of a corrugated flexible pipe with a wire, you can use the wire to pull the cables through)
- put the corrugated pipe into installed clamps
- air temperature inside installation room should be between +5°C do +50°C

The logo for Stasinski, featuring the word "STASINSKI" in a bold, blue, sans-serif font with a horizontal line through the middle of the letters.

Stasiński sp.z o.o.
42-202 Częstochowa
ul. Żyzna 11A

tel./fax +48 34 361-67-21
mob. +48 784-699-345
mob. +48 602-382-056

www.stasinski.com.pl
e-mail:info@stasinski.com.pl

PRODUCENT
OSPRZĘTU
ELEKTROINSTALACYJNEGO